

# Anleitung zur Erstellung graphischer Buslinien im HammWiki

## Erstellt durch Daniel Lensing / Stand: 14.07.2010

### Inhalt

Beginn der Linienführung: .....	1
Start-Haltestelle.....	2
End-Haltestelle .....	2
Haltestelle.....	2
Haltestelle, die auf dem Hinweg bedient wird.....	2
Haltestelle, die auf dem Rückweg bedient wird .....	2
Haltestelle, die verlegt oder nicht angefahren wird - Hinweg .....	2
Fahrweg: Allgemein.....	2
Fahrweg: Abzweig rechts .....	3
Fahrweg: Abzweig unten.....	3
Fahrweg: Winkel links-unten.....	3
Fahrweg: Winkel oben-links .....	3
Fahrweg: Winkel oben-rechts .....	3
Fahrweg: Pfeil unten .....	3
Fahrweg: Pfeil oben.....	3
Blanko-Feld zur Abstandserweiterung der Haltestellennamen .....	4
Ende der Linienführung.....	4
Tipp zur Erstellung.....	4
Fragen und Anregungen oder benötigten Zeichen: .....	4

### Beginn der Linienführung:

Als erstes wird die Vorlage definiert:

`{{Linienverlauf}}`

|-

Jede Haltestellen-Zeile beginnt mit:

|

und wird der entsprechenden Vorlage

Beispiel: `|{{LinieHSTstart}}`

Die einzelnen Haltestellen werden mit der folgenden Zeichenfolge getrennt:

|-

## Start-Haltestelle

Start-Haltestelle Hamm Tageslinie	Start-Haltestelle Hamm Nachtbuslinie	Start-Haltestelle Ausserhalb von Hamm
		
<code>{{LinieHSTstart}}</code>	<code>{{NLinieHSTstart}}</code>	


## End-Haltestelle

End-Haltestelle Hamm Tageslinie	End-Haltestelle Hamm Nachtbuslinie	End-Haltestelle Ausserhalb von Hamm
		
<code>{{LinieHSTende}}</code>	<code>{{LinieHSTende}}</code>	<code>{{LinieHSTfremdende}}</code>



## Haltestelle

Haltestelle Hamm Tageslinie	Haltestelle Hamm Nachtbuslinie	Haltestelle Ausserhalb von Hamm
		
<code>{{LinieHSTvoll}}</code>	<code>{{NLinieHSTvoll}}</code>	<code>{{LinieHSTfremd}}</code>


## Haltestelle, die auf dem Hinweg bedient wird

Hinweg-Haltestelle Hamm Tageslinie	Hinweg-Haltestelle Hamm Nachtbuslinie	Hinweg-Haltestelle Ausserhalb von Hamm
		
<code>{{LinieHSThin}}</code>	<code>{{NLinieHSThin}}</code>	



## Haltestelle, die auf dem Rückweg bedient wird

Rückweg-Haltestelle Hamm Tageslinie	Rückweg-Haltestelle Hamm Nachtbuslinie	Rückweg-Haltestelle Ausserhalb von Hamm
		
<code>{{LinieHSTrueck}}</code>	<code>{{NLinieHSTrueck}}</code>	



## Haltestelle, die verlegt oder nicht angefahren wird - Hinweg

Umleitungs-Haltestelle Hamm Hinweg - Tageslinie	Umleitungs -Haltestelle Hamm Hinweg - Nachtbuslinie	Umleitungs -Haltestelle Hinweg - Ausserhalb von Hamm
		
<code>{{LinieSPERRhin}}</code>		


## Fahrweg: Allgemein

Fahrweg Hamm Tageslinie	Fahrweg Hamm Nachtbuslinie	Fahrweg Ausserhalb von Hamm
		
<code>{{LinieHSTleer}}</code>	<code>{{NLinieHSTleer}}</code>	



### Fahrweg: Abzweig rechts

Fahrweg Hamm Tageslinie	Fahrweg Hamm Nachtbuslinie	Fahrweg Ausserhalb von Hamm
		
{{LinieABZrechts}}	{{NLinieABZrechts}}	



### Fahrweg: Abzweig unten

Fahrweg Hamm Tageslinie	Fahrweg Hamm Nachtbuslinie	Fahrweg Ausserhalb von Hamm
		
{{LinieABZunten}}		



### Fahrweg: Winkel links-unten

Fahrweg Hamm Tageslinie	Fahrweg Hamm Nachtbuslinie	Fahrweg Ausserhalb von Hamm
		
{{LinieWINKELhin}}	{{NLinieWINKELhin}}	



### Fahrweg: Winkel oben-links

Fahrweg Hamm Tageslinie	Fahrweg Hamm Nachtbuslinie	Fahrweg Ausserhalb von Hamm
		
{{LinieWINKELrueck}}	{{NLinieWINKELrueck}}	



### Fahrweg: Winkel oben-rechts

Fahrweg Hamm Tageslinie	Fahrweg Hamm Nachtbuslinie	Fahrweg Ausserhalb von Hamm
		
{{LinieWINKELrueckL}}	{{NLinieWINKELrueckL}}	

### Fahrweg: Pfeil unten

Fahrweg Hamm Tageslinie	Fahrweg Hamm Nachtbuslinie	Fahrweg Ausserhalb von Hamm
		
{{LiniePFEILunten}}	{{NLiniePFEILunten}}	

### Fahrweg: Pfeil oben

Fahrweg Hamm Tageslinie	Fahrweg Hamm Nachtbuslinie	Fahrweg Ausserhalb von Hamm
		
{{LiniePFEILoben}}	{{NLiniePFEILoben}}	

## Blanko-Feld zur Abstandserweiterung der Haltestellennamen

Fahrweg Hamm Tageslinie	Fahrweg Hamm Nachtbuslinie	Fahrweg Ausserhalb von Hamm
<code>{{LinieHSTblanko}}</code>		

### Ende der Linienführung

Die Linienführung muss einfach mit den folgenden Zeichen enden, da sonst die Webseite einen Fehler erhält und manch ein Browser Probleme hat:

|}

### Tipp zur Erstellung

Am einfachsten man fängt erst einmal an zu bauen beziehungsweise man holt sich Anregungen von anderen Linien. Empfehlen würde ich folgenden beiden Linien:

Linie 30/31:

Man hat dort im unteren Bereich einfache Standard-Linien, muss aber auch schon mit unterschiedlichen Linienwegen arbeiten

[http://www.hammwiki.de/wiki/Linie\\_30/31](http://www.hammwiki.de/wiki/Linie_30/31)

Linie 21/22/R41:

Bei der Linienführung gibt es einen komplexeren Aufbau. Dort gibt es auch einen Ast, der außerhalb von Hamm führt

[http://www.hammwiki.de/wiki/Linie\\_21/22/R41](http://www.hammwiki.de/wiki/Linie_21/22/R41)

### Fragen und Anregungen oder benötigten Zeichen:

Bitte hinterlasst diese einfache auf der Diskussionsseite meines Profils

[http://www.hammwiki.de/wiki/Benutzer\\_Diskussion:DLensing](http://www.hammwiki.de/wiki/Benutzer_Diskussion:DLensing)